

«Գազպրոմ Արմենիա» ՓԲԸ

Ֆինանսական հաշվետվությունների միջազգային ստանդարտներին համապատասխան՝ ամփոփ համախմբված ֆինանսական հաշվետվություններ և անկախ աուդիտորական եզրակացություն

31 դեկտեմբերի 2014թ.

Բովանդակություն

ԱՆԿԱՆ ԱՌԻԴԻՏՈՐԱԿԱՆ ԵԶՐԱԿԱՑՈՒԹՅՈՒՆ

ԱՄՓՈՓ ՀԱՄԱՆՄԲՎԱԾ ՖԻՆԱՆՍԱԿԱՆ ՀԱՇՎԵՏՎՈՒԹՅՈՒՆՆԵՐ

Ամփոփ Համախմբված ֆինանսական ԿիճԱԿԻ ՄԱՍԻՆ ՀԱՇՎԵՏՎՈՒԹՅՈՒՆ.....	1
Ամփոփ Համախմբված ՇԱՀՈՒՅԹԻ ԿԱՄ ՎՆԱՍԻ և ԱՅԼ ՀԱՄԱՊԱՐՓԱԿ ՖԻՆԱՆՍԱԿԱՆ ԱՐԴՅՈՒՆՔԻ ՄԱՍԻՆ ՀԱՇՎԵՏՎՈՒԹՅՈՒՆ.....	2
Ամփոփ Համախմբված ՍԵՓԱԿԱՆ ԿԱՊԻՏԱԼՈՒՄ ՓՈՓՈԽՈՒԹՅՈՒՆՆԵՐԻ ՄԱՍԻՆ ՀԱՇՎԵՏՎՈՒԹՅՈՒՆ.....	3
Ամփոփ Համախմբված ԴՐԱՄԱԿԱՆ ՄԻՋՈՑՆԵՐԻ ՀՈՍՔԵՐԻ ՄԱՍԻՆ ՀԱՇՎԵՏՎՈՒԹՅՈՒՆ.....	4



ԱՆԿԱՆ ԱՌԻԴԻՏՈՐԱԿԱՆ ԵԶՐԱԿԱՅՈՒԹՅՈՒՆ

«Գազպրոմ Արմենիա» ՓԲԸ-ի բաժնետերերին և տնօրենների խորհրդին

Կից ներկայացվող ամփոփ համախմբված ֆինանսական հաշվետվությունները, որոնք ընդգրկում են 2014թ. դեկտեմբերի 31-ի դրությամբ ամփոփ համախմբված ֆինանսական վիճակի մասին հաշվետվությունը, և այդ ամսաթվին ավարտված տարվա ամփոփ համախմբված շահույթի կամ վնասի և այլ համապարփակ ֆինանսական արդյունքի մասին, սեփական կապիտալում փոփոխությունների մասին և դրամական միջոցների հոսքերի մասին հաշվետվությունները, որոնք կազմվել են 2014թ. դեկտեմբերի 31-ին ավարտված տարվա «Գազպրոմ Արմենիա» ՓԲԸ-ի և վերջինիս դուստր ընկերությունների (այսուհետ միասին՝ «Խումբ») աուդիտի ենթարկված համախմբված ֆինանսական հաշվետվություններից: 2015թ. ապրիլի 27-ին մենք արտահայտել ենք դրական կարծիք այդ համախմբված ֆինանսական հաշվետվությունների վերաբերյալ:

Ամփոփ ֆինանսական հաշվետվությունները չեն ընդգրկում ֆինանսական հաշվետվությունների միջազգային ստանդարտներով պահանջվող բոլոր բացահայտումները: Հետևաբար, ամփոփ ֆինանսական հաշվետվությունների ընթերցումը չի փոխարինում Խմբի աուդիտի ենթարկված համախմբված ֆինանսական հաշվետվությունների ընթերցումը:

Ղեկավարության պատասխանատվությունը ամփոփ համախմբված ֆինանսական հաշվետվությունների համար

Ղեկավարությունը պատասխանատու է աուդիտի ենթարկված համախմբված ֆինանսական հաշվետվությունների հիման վրա ֆինանսական հաշվետվությունների միջազգային ստանդարտներին համապատասխան ամփոփ ֆինանսական հաշվետվությունների պատրաստման համար:

Աուդիտորի պատասխանատվությունը

Մեր պատասխանատվությունն է՝ կարծիք արտահայտել ամփոփ ֆինանսական հաշվետվությունների վերաբերյալ, հիմնվելով մեր կողմից «Աուդիտորական եզրակացություն տրամադրելու նպատակով՝ ամփոփ ֆինանսական հաշվետվությունների նկատմամբ իրականացվող ընթացակարգեր» աուդիտի միջազգային ստանդարտ (ԱՄՍ) 810-ի համաձայն իրականացված ընթացակարգերի վրա:

Եզրակացություն

Մեր կարծիքով, ամփոփ համախմբված ֆինանսական հաշվետվությունները բոլոր էական առումներով համապատասխանում են 2014թ. դեկտեմբերի 31-ին ավարտված տարվա Խմբի աուդիտի ենթարկված համախմբված ֆինանսական հաշվետվություններին, որոնց հիման վրա դրանք կազմվել են:


 Ալտաֆ Տապիա
 Տնօրեն


 Սերգեյ Թաղոկյան
 Աուդիտոր




27 ապրիլի 2015թ.
ք.Երևան, Հայաստանի Հանրապետություն

«Գազպրոմ Արմենիա» ՓԲԸ

Ամփոփ համախմբված ֆինանսական վիճակի մասին հաշվետվություն

մյն. ՀՀ դրամ	31 դեկտեմբերի 2014թ.	31 դեկտեմբերի 2013թ.
ԱԿՏԻՎՆԵՐ		
Ոչ ընթացիկ ակտիվներ		
Հիմնական միջոցներ	324,644	332,046
Ոչ ընթացիկ ակտիվների գծով կանխավճարներ	9,531	9,244
Տրամադրված փոխառություններ	136	186
Հետաձգված հարկային ակտիվներ	12,143	11,140
Շահութահարկի գծով ոչ ընթացիկ կանխավճարներ	686	624
Այլ ոչ ընթացիկ ակտիվներ	1,368	402
Ընդամենը ոչ ընթացիկ ակտիվներ	348,508	353,642

Ընթացիկ ակտիվներ		
Պաշարներ	14,778	11,247
Վաճառքի համար մատչելի ներդրումներ	-	809
Տրամադրված փոխառություններ	1,579	281
Առևտրային և այլ դեբիտորական պարտքեր	61,984	55,188
Շահութահարկի գծով կանխավճար	770	850
Ժամկետային ավանդներ	8,375	2,496
Դրամական միջոցներ և դրանց համարժեքներ	13,211	11,240
Ընդամենը ընթացիկ ակտիվներ	100,697	82,111
Ընդամենը ակտիվներ	449,205	435,753

ՍԵՓԱԿԱՆ ԿԱՊԻՏԱԼ


Կանոնադրական կապիտալ	316,596	312,072
Կուտակված վնաս	(84,934)	(119,908)
Ընդամենը սեփական կապիտալ	231,662	192,164


ՊԱՐՏԱՎՈՐՈՒԹՅՈՒՆՆԵՐ


Ոչ ընթացիկ պարտավորություններ		
Վարկեր և փոխառություններ	56,921	52,118
Ակտիվներին վերաբերող շնորհներ	397	435
Ընդամենը ոչ ընթացիկ պարտավորություններ	57,318	52,553

Ընթացիկ պարտավորություններ		
Վարկեր և փոխառություններ	102,271	124,991
Առևտրային և այլ կրեդիտորական պարտքեր	57,954	66,045
Ընդամենը ընթացիկ պարտավորություններ	160,225	191,036
Ընդամենը պարտավորություններ	217,543	243,589
Ընդամենը պարտավորություններ և սեփական կապիտալ	449,205	435,753

Հաստատվել է հրապարակման և ստորագրվել է 2015թ. ապրիլի 27-ին:


 Վարդան Հարությունյան
 Վարչության նախագահ - գլխավոր տնօրեն




 Արմեն Ունանյան
 Գլխավոր հաշվապահ

«Գազպրոմ Արմենիա» ՓԲԸ

Անփոփ համախմբված շահույթի կամ վնասի և այլ համապարփակ ֆինանսական արդյունքի մասին հաշվետվություն

<i>մլն. ՀՀ դրամ</i>	2014թ.	2013թ.
Հասույթ	226,835	206,159
Վաճառքի ինքնարժեք	(208,390)	(215,339)
Համախառն շահույթ/(վնաս)	18,445	(9,180)
Այլ գործառնական եկամուտ	74,164	2,014
Ընդհանուր և վարչական ծախսեր	(10,566)	(7,772)
Այլ գործառնական ծախսեր	(17,569)	(4,636)
Գործառնական շահույթ/(վնաս)	64,474	(19,574)
Ֆինանսական եկամուտ	1,043	384
Ֆինանսական ծախսեր	(31,437)	(16,652)
Շահույթ/(վնաս) մինչև հարկումը	34,080	(35,842)
Շահութահարկի գծով փոխհատուցում	894	11,093
Տարվա շահույթ/(վնաս)	34,974	(24,749)
Ընդամենը տարվա համապարփակ ֆինանսական արդյունք	34,974	(24,749)

մ/ն. ՀՀ դրամ	Ընկերության սեփականատերերին վերագրելի		
	Կանոնադրական կապիտալ	Կուտակված վնաս	Ընդամենը
Մնացորդը առ 2013թ. հունվարի 1-ը	312,072	(95,159)	216,913
Ընդամենը 2013թ. համապարփակ ֆինանսական արդյունք	-	(24,749)	(24,749)
Մնացորդը առ 2013թ. դեկտեմբերի 31-ը	312,072	(119,908)	192,164
Կանոնադրական կապիտալի փոփոխություն	4,524	-	4,524
Ընդամենը 2014թ. համապարփակ ֆինանսական արդյունք	-	34,974	34,974
Մնացորդը առ 2014թ. դեկտեմբերի 31-ը	316,596	(84,934)	231,662

«Գազպրոմ Արմենիա» ՓԲԸ

Անփոփ համախմբված դրամական միջոցների հոսքերի մասին հաշվետվություն

<i>մյն. ՀՀ դրամ</i>	2014թ.	2013թ.
Գործառնական գործունեությունից դրամական միջոցների հոսքեր		
Շահույթ/(վնաս) մինչև շահութահարկով հարկումը	34,080	(35,842)
Ճշգրտումներ.		
Մաշվածություն	12,422	12,424
Կանոնադրական կապիտալում փոփոխություն	4,524	-
Դուստր ձեռնարկության օտարումից զուտ օգուտ	(9,310)	-
Առևտրային և այլ դեբիտորական պարտքերի արժեզրկում	1,999	2,161
Առևտրային և այլ դեբիտորական պարտքերի արժեզրկման վերականգնում	(123)	(213)
Հիմնական միջոցների օտարումից զուտ վնաս	42	329
Եկամուտ շնորհիված հիմնական միջոցներից	(52)	(68)
Փոխարժեքային տարբերություններից զուտ վնաս	27,812	1,189
Տոկոսային եկամուտ	(1,043)	(384)
Տոկոսային ծախս	13,477	16,319
Եկամուտ առևտրային կրեդիտորական պարտքերի հրաժարումից	(15)	(295)
Պահուստների փոփոխություն	(17)	(198)
Գործառնական գործունեությունից դրամական միջոցների հոսքեր մինչև շրջանառու կապիտալի փոփոխությունները	83,796	(4,578)
Առևտրային և այլ դեբիտորական պարտքերի աճ	(3,429)	(21,146)
Պաշարների (աճ)/նվազում	(3,823)	4,452
Առևտրային և այլ կրեդիտորական պարտքերի աճ	14,050	40,733
Շրջանառու կապիտալի փոփոխություններ	6,798	24,039
Վճարված շահութահարկ	-	(68)
Ստացված տոկոսային եկամուտ	329	307
Վճարված տոկոսներ	(9,011)	(9,083)
Գործառնական գործունեությունից զուտ դրամական միջոցների հոսքեր	81,912	10,617
Ներդրումային գործունեությունից դրամական միջոցների հոսքեր		
Հիմնական միջոցների ձեռքբերում	(6,832)	(3,720)
Հիմնական միջոցների վաճառքից մուտքեր	20	65
Դուստր ձեռնարկությունների օտարումից մուտքեր, օտարումից զուտ կանխիկ	1,918	-
Ժամկետը լրացած ավանդների մարում	2,400	656
Նոր ավանդների տեղաբաշխում	(8,276)	(2,526)
Վաճառքի համար մատչելի ներդրումներից մուտքեր	800	-
Տրամադրված փոխառություններ	(243)	(209)
Ներդրումային գործունեությամբ օգտագործված զուտ դրամական միջոցների հոսքեր	(10,213)	(5,734)
Ֆինանսական գործունեությունից դրամական միջոցների հոսքեր		
Հոսքեր տրամադրված փոխառությունների մարումից	231	115
Հոսքեր վարկերից և փոխառություններից	135,669	196,404
Վարկերի և փոխառությունների մարում	(205,604)	(197,650)
Ֆինանսական գործունեությամբ օգտագործված զուտ դրամական միջոցների հոսքեր	(69,704)	(1,131)
Փոխարժեքային տարբերությունների ազդեցությունը դրամական միջոցների և դրանց համարժեքների վրա	(24)	(15)
Դրամական միջոցները և դրանց համարժեքները տարեսկզբին	11,240	7,503
Դրամական միջոցները և դրանց համարժեքները տարեվերջին	13,211	11,240